

# **Instruktion til Ungdomsskoleweb**

## **SMS modul**

Version 1.00



## Indholdsfortegnelse

<b>SMS-MODUL</b> .....	<b>4</b>
VÆLG HOLD.....	4
<i>Send SMS til hold</i> .....	5
<i>Administrere SMS gruppe</i> .....	6
SEND SMS TIL MEDARBEJDER.....	7
SMS LOG.....	8
KØB SMS PAKKER.....	9
OPSÆTNING AF SMS MODUL.....	10
DANDOMAIN SMS GATEWAY.....	11
<i>Login</i> .....	11
<i>Kreditinformation</i> .....	11
<i>Indstillinger</i> .....	12
<i>Udbakke/Kø</i> .....	12
<i>Sendt</i> .....	13

## SMS-modul

SMS modul kan tilkøbes til hjemmesideløsning. Det giver mulighed for at administrationen og den enkelte underviser kan sende SMS til hele holdet, eller udvælge enkelte fra holdlisten. Der er også mulighed for undervisere med store hold at lave fast udvælgelse fra holdlisten som gemmes til næste gang, samt filtrere på køn og skole.

SMS kan afsendes med det samme, eller sendes tidsforskudt. Det sidste giver bla. mulighed for på forhånd at lave SMS reminder om eks. et arrangement, som først sendes på valgt dato og tidspunkt.

Der er desuden muligt at administrationen og medarbejdere kan sende SMS til kollegaer via medarbejderoversigten.

## Vælg hold

Hvis man er logget ind som administrator vælges hold via menuen "Tilmeldinger -> Vis pr. hold", og hvis man er logget ind som medarbejder vælges hold i swappanel til højre under "Egne hold"

Her er der kan oprettes ny SMS ved at klikke på "Send SMS til elever på holdet" nederst på siden, samt se log over SMS beskeder sendt til holdet.

Oversigt over tilmeldinger til 7503, Bo-cart (MOTOR)								
Vælg	Navn	Adresse	Postnr.	By	Hjemme	Mobil	E-mail adr.	Betalt
<input type="checkbox"/>	Deltager 1	vej 1	2650	Hvidovre	27272488	27272488	johnny@ungdomsskolew	0
<input type="checkbox"/>	Deltager 2	vej 2	2650	Hvidovre	26207948	26207948	johnny@ungdomsskolew	0

Vælg alle

Godkend / Afvis valgte elever på dette hold			
E-mail til elever ?	Godkend valgte på hold	Afvis valgte på hold pga.	
<input checked="" type="radio"/> Ja. <input type="radio"/> Nej	<input type="button" value="Godkend"/>	<input type="button" value="Hold oprettes ikke"/>	<input type="button" value="Hold overtegnet"/>

Slet / Flyt valgte elever på hold			
Slet valgte på hold	Flyt valgte til nyt hold		
<input type="button" value="Slet"/>	Hold nr: <input type="text"/>	<input type="button" value="Søg"/>	<input type="button" value="Flyt til nyt hold"/>

Beskeder på hold - E-mail og Infosystem			
Dato	Besked	Udsendt af	Læst af
11-08-2009	Husk skiftetøj		0

Send besked til elever på holdet - E-mail og Infosystem

Send SMS til elever på holdet				
Dato	Afsendelsestidspunkt	Besked	Udsendt af	Modtagere
11-08-2009	11-08-2009 19:44	Bo-cart aflyst i eftermiddag. mv		1 - <a href="#">Klik her for numre</a>

Send SMS til elever på holdet

## Send SMS til hold

Når der klikkes på knappen "Send SMS til elever på holdet" vises nedenstående side.

Her kan der sendes SMS til hele holdet, eller udvælges enkelte fra holdlisten.

Der er også muligt for undervisere med store hold at lave fast udvælgelse fra holdlisten som gemmes til næste gang, ved at klikke på "Administrer SMS gruppe"

Der kan desuden foretages yderligere afgrænsning så der filtreres på køn og/eller skole.

SMS kan afsendes med det samme, eller sendes tidsforskudt. Dette giver bla. mulighed for, på forhånd at lave SMS reminder om eks. et arrangement, som først sendes på valgt dato og tidspunkt.

Skriv besked og klik på knappen "Send besked".

### Send SMS til elever på 7503, Bo-cart (MOTOR)

<input type="radio"/> <b>Send SMS til valgte elever herunder</b>					
	Vælg elev	Navn	Mobil	Køn	Skole
	<input type="checkbox"/>	Deltager 1	27272488	F	Bjerregrav skole
	<input type="checkbox"/>	Deltager 2	26207948	M	Assentoftskolen
<input type="button" value="Vælg alle"/>					

---

**Send KUN til medlemmer af SMS gruppe** - Administrer SMS gruppe

Yderligere afgrænsning:

Filtrer på køn:

Filtrer på skole:

**Besked:**

Bo-cart aflyst i eftermiddag.  
  
 mvh.  
 Ungdomsskolen

anslag tilbage

Afsendelses-tidspunkt:

Send nu

Send senere

## Administrere SMS gruppe

Når der klikkes på knappen "Administrer SMS gruppe" vises nedenstående side.

Her udvælges de elever der skal være medlem af gruppe, og hvem som skal være udenfor. Som standard er alle udenfor gruppe.

SMS grupper kan eksempelvis bruges af klubber, hvor der kun ønskes at sende SMS til dem som er aktive i klubben.

[<- Retur til gruppeoversigt](#)

---

### Medlemmer af gruppen

Deltager 1 - 27272488



### Brugere udenfor gruppen

«« Deltager 2 - 26207948



## Send SMS til medarbejder

Administrationen og medarbejdere kan sende SMS til kollegaer via medarbejderoversigten.

Dette foregår via den specielle Intranet version af medarbejderoversigten. Find/søg pågældende medarbejder og klik på "Send SMS" for at skrive og sende en ny SMS

Se: " Skabelon : "Indsæt medarbejder-oversigt med adr. (KUN til Intranet)""

**ADR. LISTE LÆRER**

Rediger banner 

Søg efter medarbejder:


---

**Johnny Laursen**

vej 1, 2650 Hvidovre, Tlf. hjemme: 26207948, Mobiltlf.: 26207948  [Send SMS, johnny@ungdomsskoleweb.dk](mailto:johnny@ungdomsskoleweb.dk)


**Underviser i følgende:**  
Hold nr. 3108 Action / A-team (BJE)


**Send SMS til \_Johnny Laursen, 26207948**

	Besked: <div style="border: 1px solid gray; height: 60px; width: 100%;"></div>
	<input type="text" value="160"/> anslag tilbage
Afsendelses- tidspunkt:	<input checked="" type="radio"/> Send nu <input type="radio"/> Send senere <input type="text" value="11-08-2009"/>  <input type="text" value="20"/> <input type="text" value="00"/>
	<input type="button" value="Send besked"/>

## SMS log

Alle beskeder gemmes i SMS log med detaljer om hvornår besked er sendt, til hvem og hvad der er skrevet.

SMS Log						
Dato	Afsendelsestidspunkt	Modtager	Udsendt af	# modtagere	Besked	Detaljer
11-08-2009	11-08-2009 19:44	7503-Bo-cart (MOTOR)		1	Bo-cart aflyst i eftermiddag. mv	

Klik på  for at se SMS detaljer

**SMS DETALJER**

SMS oprettet tirsdag d. 11 august 2009 af

**Besked vedrørende hold nr. 7503, Bo-cart (MOTOR)**

Bo-cart aflyst i eftermiddag. mvh. Ungdomsskolen

Udsendt til: 1  
- 27272488

Afsendelsestidspunkt: 11-08-2009 19:44

## Køb SMS pakker

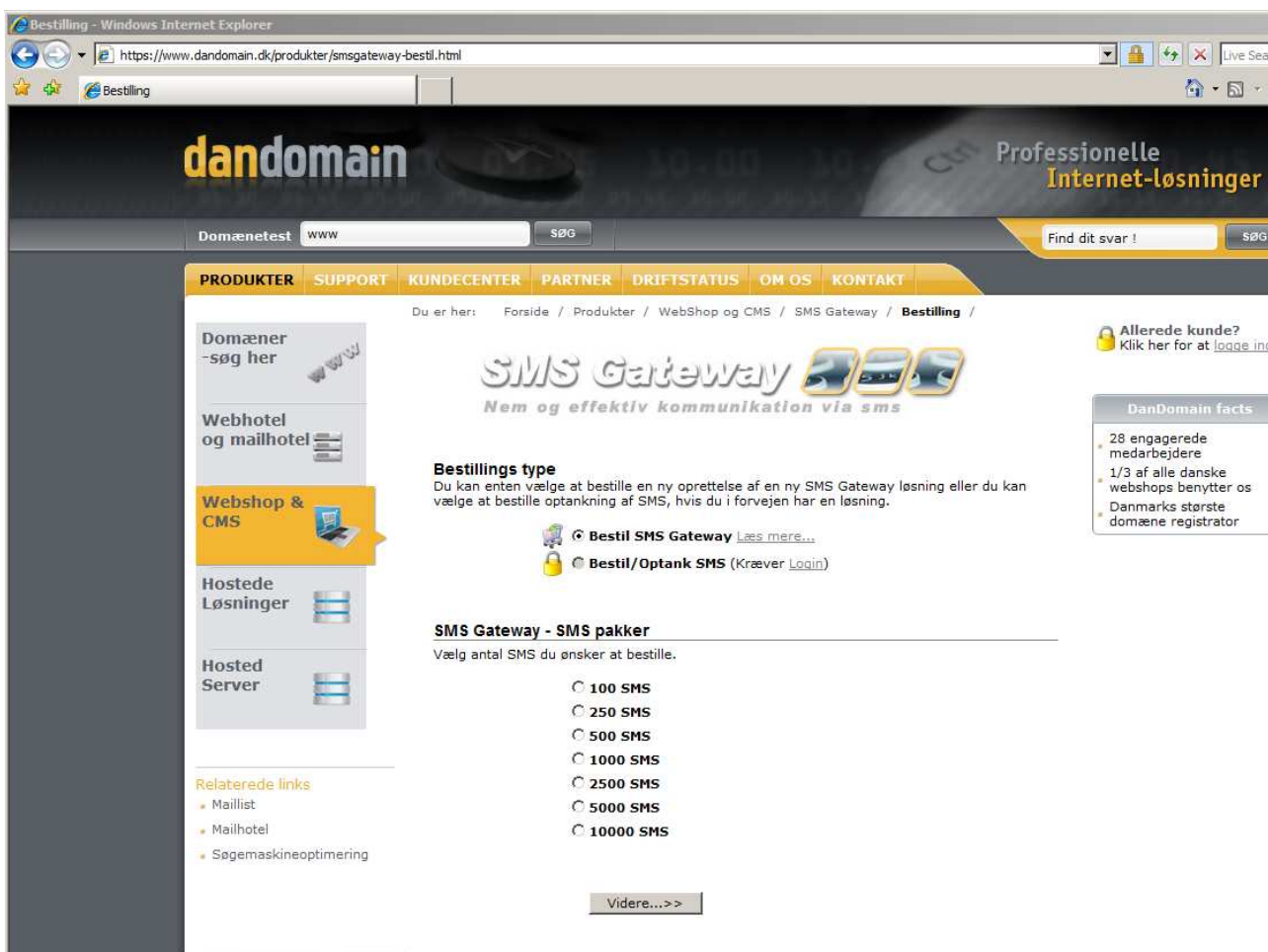
DanDomains SMS gateway benyttes som underliggende "motor" til at sende SMS'er og der købes SMS pakker på forhånd som indsættes på SMS konto.

På konto kan sættes alarm op, så der sendes en e-mail til administrator om at SMS på konto er under defineret antal, så der kan indkøbes nye SMS pakker inden beholdning går i 0.

Via menuen "Setup -> SMS modul -> SMS optankning" er der link til DanDomain.  
Her logges på med oplyst brugernavn og adgangskode.

Herefter klikkes på "Produkter" -> "Webshop & CMS" -> "SMS Gateway" -> "Bestilling"

Her vælges "Bestil/Optank SMS" og hvor stor SMS pakke der ønskes.



## Opsætning af SMS modul

For at hjemmeside kan få lov at sende SMS skal dette sættes op på hjemmesiden. Her anføres brugernavn og password til DanDomain SMS gateway. Ungdomsskoleweb opsætter dette ved levering af løsning.

**Vigtigt** - Hvis password ændres på DanDomain SMS gateway skal det ligeledes ændres her.

Dette ændres via menuen "Setup -> SMS modul -> Indstillinger".

Opsætning af SMS modul"	
Brugernavn hos Dandomain	<input type="text" value="1234567890"/>
Nuværende SMS modul password skal tastes ind ved alle ændringer	
Nuværende password	<input type="password" value="*****"/>
Ændring af password - indtast nyt password 2 gange. <b>Password SKAL være identisk med det der er angivet i DanDomain SMSmodul</b>	
Nyt Password	<input type="password"/>
Gentag password	<input type="password"/>
<input type="button" value="Opdater"/>	<input type="button" value="Annuller"/>

## DanDomain SMS gateway

Med i abonnement hos DanDomain er der en administrationsside hvor der kan følges med i aktuel beholdning af SMSér på konto, se log mm.

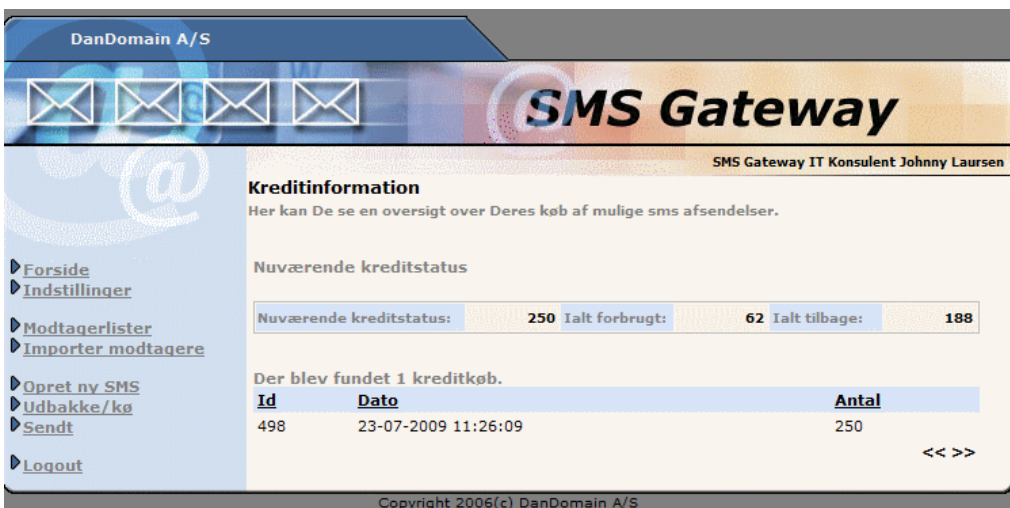
### Login

Åben siden <http://sms.dandomain.dk> og log ind med oplyst brugernavn og adgangskode.



### Kreditinformation

Efter login vises nuværende kreditstatus og forbrug



## Indstillinger

Her kan anføres hvilken e-mail adresse som alarm om at SMS kredit skal sendes til, og hvad alarm niveau skal være.



DanDomain A/S

**SMS Gateway**

SMS Gateway IT Konsulent Johnny Laursen

### Indstillinger

Her kan De ændre diverse indstillinger knyttet til Deres konto.

**Kontoinformationer**

Navn: SMS Gateway IT Konsulent Johnny Laursen  
 Brugernavn: 1248269268  
 E-mail: johnny@ungdomsskoleweb.dk  
 Lænkede SMS grænse: 1  
 Send mail når kredit er under: 50  
 Ialt tilbage: 188

Copyright 2006(c) DanDomain A/S

## Udbakke/Kø

Hvis der er sendt SMS tidsforskudt kan disse ses her indtil de afsendes, og eventuelt slettes før afsendelse hvis der fortrydes.



DanDomain A/S

**SMS Gateway**

SMS Gateway IT Konsulent Johnny Laursen

### Udbakke/kø


Her kan De se en liste over beskeder, der er i kø

Id	Oprettet	Status	Sendes	Liste	Rediger	Slet
<< >>						

Copyright 2006(c) DanDomain A/S

## Sendt

Her kan ses log over sendte SMS beskeder.



The screenshot shows the 'Sendt' (Sent) section of the SMS Gateway interface. The page title is 'SMS Gateway' and the user is identified as 'SMS Gateway IT Konsulent Johnny Laursen'. The interface includes a navigation menu on the left with options like 'Forside', 'Indstillinger', 'Modtagerlister', 'Importer modtagere', 'Opret ny SMS', 'Udbakke/kø', 'Sendt', and 'Logout'. The main content area displays a table of sent messages with columns for 'Id', 'Oprettet', 'Status', 'Sendt', 'Sendt dato', and 'Liste'. A dropdown menu indicates 'Vis resultat for: Sidste 7 dage'.

<u>Id</u>	<u>Oprettet</u>	<u>Status</u>	<u>Sendt</u>	<u>Sendt dato</u>	<u>Liste</u>
324390	<b>11-08-2009 19:43:58</b> Bo-cart aflyst i eftermiddag, mvh. Ungdomsskolen	Sending	0/1	11-08-2009 19:43:58	webservice
323259	<b>09-08-2009 16:08:46</b>	Done		09-08-2009 16:08:46	test
323258	<b>09-08-2009 16:08:30</b>	Done		09-08-2009 16:08:30	test